



FACTURA INTELIGENTE

FACTURA INTELIGENTE

Actualización 2013



Índice

1. Importar la información fiscal de Mis Clientes
2. Descarga de varios archivos PDF (versión impresa del CFDI)
3. Pagaré de la versión impresa
4. Firmas en la versión impresa
5. Complemento de Leyendas Fiscales
6. Impuestos por partida
7. IEPS Alcohol y Tabaco
8. IEPS Gasolinas
9. Tipos de Moneda
10. Descuento por partida
11. Aumento de partidas

1.Importar la información fiscal de Mis Clientes

El botón “**Cartera de Clientes**” ahora brinda la opción de importar un archivo que contenga la información fiscal de los clientes, la cual servirá para agilizar el proceso de facturación.

Para cargar el archivo hacer clic en el botón **Cartera de Clientes > Agregar nuevo cliente > Importar archivo .csv > Examinar > Importar** (Imagen1).



The screenshot shows a web interface titled "IMPORTAR CLIENTES". At the top, there is a checkbox labeled "Importar archivo .csv" which is checked. Below this is a text input field labeled "Archivo:" followed by a button labeled "Examinar...". Underneath the input field, there are three lines of instructions: "El orden de los campos debe ser RFC(13), Razón Social(250), Calle(100), No. Exterior(50), No. Interior(50), Código Postal(50), Colonia(100), Localidad(100), Referencia(100), Municipio(50), Estado(50), País(50), No. Cuenta(60).", "El archivo debe tener extensión .csv", and "El archivo se debe encontrar en codificación UTF8.". At the bottom of the form area, there is a button labeled "Importar".

Para importar de manera exitosa la base de datos, el archivo deberá poseer las siguientes características:

- El archivo debe tener extensión **.csv**.
- El archivo tiene que estar en codificación **UTF8**.
- Con un máximo de 500 clientes por archivo.
- Los campos de la información fiscal tienen que ir con un máximo de caracteres especificado entre paréntesis y en el siguiente orden:

RFC (13), Razón Social (250), Calle (100), No. Exterior (50), No. Interior (50), Código Postal (50), Colonia (100), Localidad (100), Referencia (100), Municipio (50), Estado (50), País (50), No. Cuenta (60).

2. Descarga de varios archivos PDF (*versión impresa del CFDI*)

El módulo de Registro de CFDI ahora brinda la opción de descarga en volumen del formato **PDF** con un máximo 50 archivos por descarga.

Para hacer este proceso ingrese al botón: **Registro de CFDI > Filtrar los CFDI > Seleccionar los CFDI deseados > Descargar PDF** (Imagen 2).

Mostrará un archivo comprimido el cual se puede abrir o guardar.



Serie	Folio	Fecha	Receptor	UUID	Tipo de CFDI	Estado	Moneda	Total	Reutilizar	Mostrar	
<input type="checkbox"/>	A	175	12/04/2013	AEAAB71002KJA	905EASE3-7E57-7E57-7E57-00B518819831	Factura	Vigente	M.N.	\$150.0000	Reutilizar	Mostrar
<input type="checkbox"/>	A	176	12/04/2013	AEAAB71002KJA	E0130509-7E57-7E57-7E57-775CB9019D18	Factura	Vigente	M.N.	\$348.0000	Reutilizar	Mostrar
<input type="checkbox"/>	A	177	12/04/2013	AEAAB71002KJA	BE785FEA-7E57-7E57-7E57-F32319D3368D	Factura	Vigente	M.N.	\$174.0000	Reutilizar	Mostrar
<input type="checkbox"/>	A	178	12/04/2013	AEAAB71002KJA	27707095-7E57-7E57-7E57-FBAECC31F8D8	Recibo de Donativo	Vigente	M.N.	\$174.0000	Reutilizar	Mostrar

Cancelar CFDI Descargar XML Descargar PDF XML por fecha XML por selección Descargar Acuses SAT: XML Envío XML Cancelación

Folio inicial: 175 Generar Reporte Exportar Excel

Imagen 2

3. Pagaré en la versión impresa

Se otorga la opción de mostrar un pagaré personalizado con la Razón Social del Emisor, porcentaje de interés y fecha a cobrar. Para implementarlo en la factura es necesario ingresar a **Generar CFDI > FORMA DE PAGO > Pagaré > Capturar Fecha de pago y Porcentaje de interés** (Imagen 3).

The screenshot shows a web interface titled 'FORMA DE PAGO'. At the top, there are several tabs: 'Forma de pago', 'Condiciones de pago', 'Método de pago', 'Descuento', 'Moneda', and 'Pagaré'. The 'Pagaré' tab is selected and highlighted with a red box. Below the tabs, there is a form with two input fields: 'Porcentaje de interés:' with the value '0.03' and 'Fecha de pago(aaaa-mm-dd):' with the value '2013-03-15'. Both input fields are also highlighted with a red box.

Imagen 3

Ejemplo de Pagaré (imagen 4):

SEISCIENTOS NOVENTA Y SEIS PESOS, 00/100 MXN			SUBTOTAL:	\$ 600.000000
			IVA 16(IVA 16.000000%):	\$ 96.000000
			TOTAL:	\$ 696.000000

Debo(emos) y pagare(mos) incondicionalmente, a la vista y a la orden de Alaraks Inc 0123 la cantidad anotada en esta factura el día 15/03/2013, en la ciudad de Puebla, si no fuere pagado satisfactoriamente este pagaré me(nos) obligo(amos) a pagar durante todo el tiempo que permaneciera total o parcialmente insoluta, intereses moratorios a razón del 0.030000% mensual sin que por esto considere prorrogado el plazo fijado para cumplir esta obligación. LA FIRMA DE ESTE COMPROBANTE DARÁ COMO ACEPTADO ESTE PAGARE.

SELLO DIGITAL DEL EMISOR

[Z]DxxxxxR9Pz/8S2ur/+5AUXC3AJQ8T1pC8A9f+mCwK3c38y0ur8yKOut8e483c1xG2R6UD3+mE8h7Ypzd4CAz39k9H4/7YCU7D8H+paYUN9HMT38L1E1RyRwR1+semOCUJQq9SAZu92SAM+UAAp=

SELLO DIGITAL DEL SAT

zOP7Z7p2H40DmzQ20x20x52h4pXG8yCAJ4E1A-0h8Dde1J4P3108V7LD8M+eCE3K227hVpSUBCT3DmEdJUN0Amhdg75844AZuYwMa349x2U8d8vofnd18d7epGr7YU340MM43wC8D+gVw8=

CADENA ORIGINAL DEL COMPLEMENTO DE CERTIFICACIÓN DIGITAL DEL SAT

[1]DAD7C7EC-7E57-7E57-AD90181AF4AD2E13-05.
[6]T34S72p2CxxxxxR9Pz/8S2ur/+5AUXC3AJQ8T1pC8A9f+mCwK3c38y0ur8yKOut8e483c1xG2R6UD3+mE8h7Ypzd4CAz39k9H4/7YCU7D8H+paYUN9HMT38L1E1RyRwR1+semOCUJQq9SAZu92SAM+UAAp=
000100000103000103



Imagen 4

4. Firmas en la versión Impresa

Ahora es posible ingresar tres firmas personalizadas con Nombre y Puesto en la factura, para mostrarlas es necesario seguir el siguiente proceso: **Generar CFDI > ETIQUETAS PERSONALIZADAS Y FIRMAS > Llenar firmas > Llenar los campos de Nombre y Puesto** (Imagen5).

» ETIQUETAS PERSONALIZADAS Y FIRMAS	
Llenar etiquetas personalizadas <input type="checkbox"/>	Llenar firmas <input checked="" type="checkbox"/>
Nombre: Lic. Juan Romo	Puesto: Gerente
Nombre: Lic. Yolanda Garcia	Puesto: Coordinador
Nombre: Ing. Rodolfo Leyva	Puesto: Supervisor

Imagen 5

Ejemplo de firmas (Imagen 6):

SEIS CIENTOS NOVENTA Y SEIS PESOS, 00/100 MXN	
SUBTOTAL:	\$ 600.000000
IVA 16(IVA 16.000000%):	\$ 96.000000
TOTAL:	\$ 696.000000

Lic. Juan Romo Coordinador	Lic. Yolanda Garcia Coordinador	Lic. Emiliano Estrada Coordinador
-------------------------------	------------------------------------	--------------------------------------

SELLO DIGITAL DEL EMISOR

SELLO DIGITAL DEL SAT

CADENA ORIGINAL DEL COMPLEMENTO DE CERTIFICACIÓN DIGITAL DEL SAT



Imagen 6

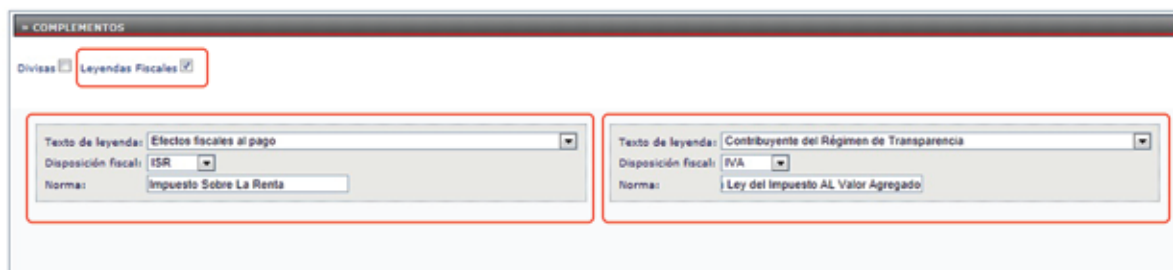
5. Complemento de Leyendas Fiscales

Esta implantación permite mostrar Leyendas Fiscales en el formato XML y PDF, con un máximo de dos leyendas por comprobante, las cuales son:

1. "Efectos Fiscales al Pago".
2. "Contribuyentes en el Régimen de Transparencia".
3. "Impuesto Retenido de Conformidad a la ley del Impuesto al Valor Agregado".

Para implementar la leyenda es necesario seguir el siguiente proceso:

Generar CFDI > COMPLEMENTOS > Llenar Complemento de Leyendas Fiscales > Seleccionar el Texto de la leyenda, Disposición fiscal (opcional) y capturar la Norma (opcional) (Imagen 7).



The screenshot shows a web interface titled "COMPLEMENTOS". At the top, there are two checkboxes: "Divisas" (unchecked) and "Leyendas Fiscales" (checked). Below this, there are two side-by-side form panels, each outlined with a red border. The left panel contains: "Texto de leyenda:" with a dropdown menu showing "Efectos fiscales al pago"; "Disposición fiscal:" with a dropdown menu showing "ISR"; and "Norma:" with a text input field containing "Impuesto Sobre La Renta". The right panel contains: "Texto de leyenda:" with a dropdown menu showing "Contribuyente del Régimen de Transparencia"; "Disposición fiscal:" with a dropdown menu showing "IVA"; and "Norma:" with a text input field containing "Ley del Impuesto AL Valor Agregado".

Imagen 7

Ejemplo de Leyendas Fiscales en versión impresa (imagen 8):

CANTIDAD	UNIDAD DE MEDIDA	Nº IDENTIFICACIÓN	DESCRIPCIÓN	PRECIO UNITARIO	IMPORTE
1.000000	pza	1222	djkasdkljdksldsklslads	\$ 10.000000	\$ 10.000000

FECHA Y HORA DE CERTIFICACIÓN:
2013-02-19T11:48:40
FECHA Y HORA DE EMISIÓN DE CFDI:
2013-02-19T11:48:39

CLIENTE: @SNET
RFC: AEAAB71002KJA
DIRECCIÓN: AVENIDA INDEPENDENCIA 122
CENTRO C.P. 75613
SAN BARTOLOME
TEPETLACALTECHCO TOCHTEPEC
PUEBLA
MEXICO

Régimen Fiscal: Régimen de las Personas Físicas con Actividades Empresariales y Profesionales
Lugar de Expedición: Puebla, Puebla
Fecha de Expedición: 19 febrero 2013
Forma de Pago: Pago en una sola exhibición
Clave de Moneda: M.N.
Método de Pago: No Identificado
NumCtaPago: No Identificado
Efectos fiscales al pago
Impuesto retenido de conformidad con la Ley del Impuesto al Valor Agregado

Imagen 8

Ejemplo de Leyendas Fiscales en el XML (Imagen 9):

```
<cfdi:Traslados>
</cfdi:Traslados>
</cfdi:Impuestos>
- <cfdi:Complemento>
- <leyendasFisc:LeyendasFiscales version="1.0">
  <leyendasFisc:Leyenda textoLeyenda="Efectos fiscales al pago" norma="fracción III del Art.133 de la Ley del Impuesto sobre la Renta."
  disposicionFiscal="ISR"/>
  <leyendasFisc:Leyenda textoLeyenda="Impuesto retenido de conformidad con la Ley del Impuesto al Valor Agregado" norma="Impuesto retenido de
  conformidad con la Ley del Impuesto al Valor Agregado" disposicionFiscal="IVA"/>
</leyendasFisc:LeyendasFiscales>
<tfd:TimbreFiscalDigital xsi:schemaLocation="http://www.sat.gob.mx/TimbreFiscalDigital http://www.sat.gob.mx/TimbreFiscalDigital/TimbreFiscalDigital.xsd"
version="1.0"
selloSAT="PGkL8f4R+GGm4xNwncJk/mSkHGI2QjqcCG4nPN9exTfGgUgDw8UxyGuZx97wt2Zmb1xSSwYnfAW5/YZ8172z+5W4vtJPsqm2moh1X+k4Z8tGcJ+14I
noCertificadosSAT="00001000000103002037"
selloCFD="CbZexZhKAL3BoSsPY0hxOMFGGoQ4pAP79Cr2dkhY1Wh80s70uJ72aTwiyl2arHVeqbikUCEGygZ4EZTQhPXnXGdaF7/vHu1s/sdvygkqvnJrV8jw0SjeU3K
FechaTimbrado="2013-02-19T11:48:40" UUID="768F0072-7E57-7E57-7E57-CC73967578EB" xmlns:tfd="http://www.sat.gob.mx/TimbreFiscalDigital"/>
</cfdi:Complemento>
</cfdi:Comprobante>
```

Imagen 9

6. Impuestos por partida

Esta herramienta apoya a personalizar los impuestos de trasladado o retención en el cálculo correspondiente de cada partida que se agregue y se aplica en el desglose total de impuestos.

Para implementarlo es necesario seguir el siguiente proceso:

Generar CFDI > CONCEPTOS > Impuestos por partida > Buscar o capturar el producto > Seleccionar el impuesto que le aplica a esa partida > Agregar (Imagen 10).

No. Ident.	Cantidad	Unidad	Descripción	Precio Unitario	Importe
4233	1.00	pza	descripcion de prueba	100.00	100.00
4233	1.00	pza	descripcion de prueba	100.00	100.00

Imagen 10

Ejemplo de impuestos por partida (Imagen 11):

CANTIDAD	UNIDAD DE MEDIDA	NO. IDENTIFICACION	DESCRIPCIÓN	PRECIO UNITARIO	IMPORTE
1.000000	pza	4233	sjhdjksahdjksahdksdbnasjd	\$ 100.000000	\$ 100.000000
1.000000	pza	4233	sjhdjksahdjksahdksdbnasjd	\$ 152.000000	\$ 152.000000

DOSCIENTOS TREINTA Y NUEVE PESOS, 92/100 MXN

SUBTOTAL: \$ 252.000000
IVA 16(IVA 16.000000%): \$ 40.320000
 Retención
I.V.A. 10.(IVA 10.666667%): \$ 26.880001
Retención Local(Local 10.123000%): \$ 25.510000
TOTAL: \$ 239.929999

SELLO DIGITAL DEL EMISOR

[Firmado digitalmente por: 210yVh4Cub8f7CublyeP8Mm7uY7CjMlyOf7heVxvDQJmZWFwCPCBfwh8baLJhGyrCwBhAOGe18r9AuvSEAW93u8C-vLmCORQVE-v9wDLu=9kq2Dh]

SELLO DIGITAL DEL SAT

[Lm7fL34edFw8d7qM6C8Mnygl3LMWpAThUcU84L7S0wEZYVh8LzH481UQz--wV0Nw8QhDg29Q7Eh8vP9j8L4FhFw74YvF0DEHJAG480044ND1N7w8QYm8r9HjwMgCgFOMh4r1QV9A=]

CADENA ORIGINAL DEL COMPLEMENTO DE CERTIFICACIÓN DIGITAL DEL SAT

[E1:01EADAB28-7857-7857-7857-64F8E76040482013-03-0818:31:20P:46:3:1:46]SAuto=5597Qhwa9P2119r7H8Cv8R7hVryedP8Mm7uY7CjMlyOf7heVxvDQJmZWFwCPCBfwh8baLJhGyrCwBhAOGe18r9AuvSEAW93u8C-vLmCORQVE-v9wDLu=9kq2Dh]000100000100002019]



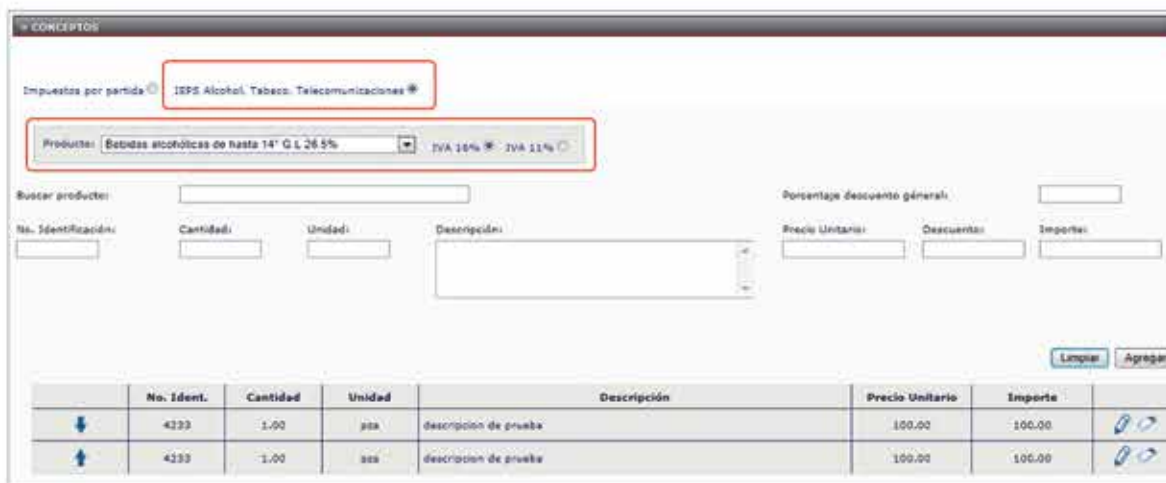
Imagen 11

7. IEPS Alcohol y Tabaco

Esta herramienta personaliza por partida el cálculo del porcentaje del IEPS de acuerdo al grado de alcohol o tipo de tabaco, como lo dice la ley del IEPS.

Para implementarlo es necesario seguir el proceso:

Generar CFDI > CONCEPTOS > IEPS Alcohol y Tabaco > Seleccionar tipo de producto y el IVA correspondiente > Capturar o buscar el concepto > Agregar (Imagen 12).



The screenshot shows a software interface for configuring tax concepts. At the top, there is a dropdown menu for 'Impuestos por partida' set to 'IEPS Alcohol, Tabaco, Telecomunicaciones'. Below it, a 'Productos' dropdown is set to 'Bebidas alcohólicas de hasta 14° G.L. 26.5%' with radio buttons for 'IVA 16%' and 'IVA 11%'. There are input fields for 'Buscar producto:', 'Porcentaje descuento general:', 'No. Identificación:', 'Cantidad:', 'Unidad:', 'Descripción:', 'Precio Unitario:', 'Descuentos:', and 'Importes:'. At the bottom right are 'Limpiar' and 'Agregar' buttons. Below the form is a table with the following data:

	No. Ident.	Cantidad	Unidad	Descripción	Precio Unitario	Importe	
↓	433	1.00	pta	descripcion de prueba	100.00	100.00	🔗🔗
↑	433	1.00	pta	descripcion de prueba	100.00	100.00	🔗🔗

Imagen 12

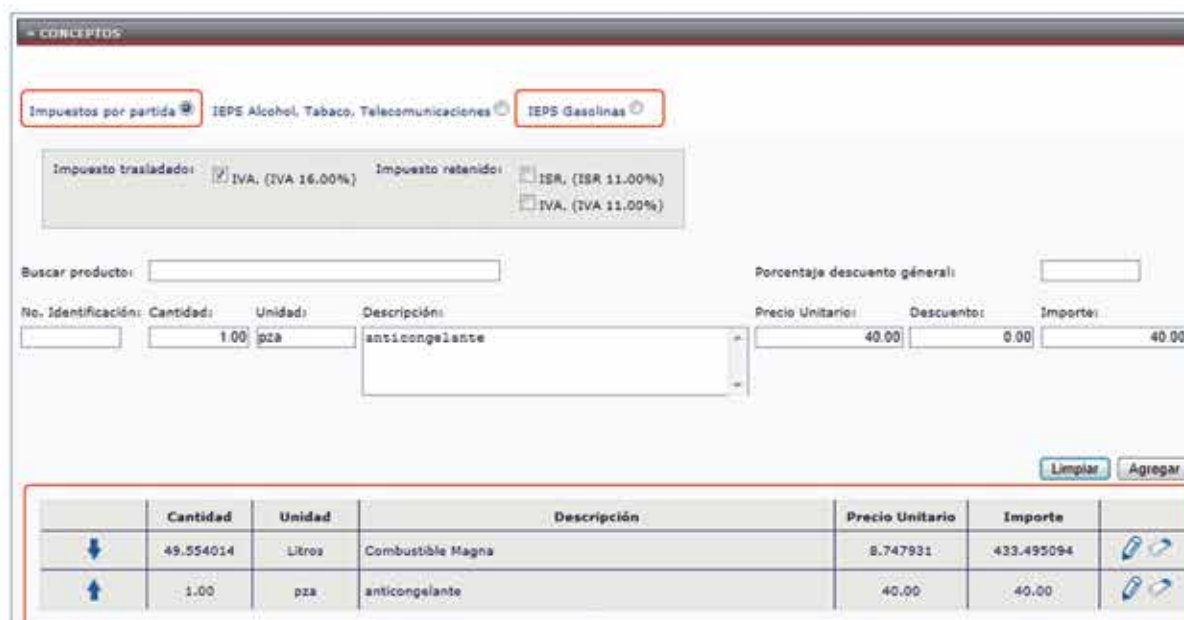
8. IEPS Gasolinas

En la opción Generar CFDI integra la facturación para gasolineras en la cual se factura en base al Monto Total por tipo de combustible (Magna, Premium Y Diesel), desglosando el IVA correspondiente, ahora con Impuestos por partida dentro de la misma factura, se pueden añadir productos distintos al de combustible, respetando el impuesto correspondiente a cada uno en el desglose de impuestos.

Para implementarlo es necesario seguir este proceso:

Generar CFDI > CONCEPTOS > IEPS Gasolinas > Seleccionar Tipo de Combustible > Capturar el Monto > Calcular > Agrega (Imagen14).

Para agregar un producto distinto a combustible usar la opción impuesto por partida.



The screenshot shows the 'CONCEPTOS' (Concepts) interface. At the top, there are radio buttons for 'Impuestos por partida' (selected), 'IEPS Alcohol, Tabaco, Telecomunicaciones', and 'IEPS Gasolinas'. Below this, there are checkboxes for 'Impuesto trasladado' (IVA, 16.00% selected) and 'Impuesto retenido' (ISR, 11.00% and IVA, 11.00%). A search bar for 'Buscar producto:' is present. Below the search bar, there are fields for 'No. Identificación:', 'Cantidad:', 'Unidad:', 'Descripción:', 'Precio Unitario:', 'Descuento:', and 'Importe:'. The 'Cantidad' field is set to 1.00, 'Unidad' to 'pza', and 'Descripción' to 'anticongelante'. The 'Precio Unitario' is 40.00, 'Descuento' is 0.00, and 'Importe' is 40.00. At the bottom right, there are 'Limpiar' and 'Agregar' buttons. Below the form is a table with the following data:





	Cantidad	Unidad	Descripción	Precio Unitario	Importe	
↓	49.554014	Litros	Combustible Magna	8.747931	433.495094	 
↑	1.00	pza	anticongelante	40.00	40.00	 

Imagen 14

Ejemplo de IEPS Gasolinas (Imagen 15):

CANTIDAD	UNIDAD DE MEDIDA	DESCRIPCIÓN	PRECIO UNITARIO	IMPORTE
43.554007	Litros	Combustible Premium	\$ 10.146786	\$ 441.933188
1.000000	pza	Anticongelante	\$ 40.000000	\$ 40.000000

QUINIENTOS CINCUENTA Y CINCO PESOS, 98/100 MXN

SUBTOTAL: \$ 481.933188
 IVA(IVA 16.000000%): \$ 74.048683
 TOTAL: \$ 555.981871

SELLO DIGITAL DEL EMISOR

[1091021FC-7853-7857-7857-4088870000002013-03-0011720482077L5u8UMKPUse+1G5cYTrnaF00v1v0DzE3H02v4Znfgg00DjWPL0k9HwqTUPAL0B0g0M8P033y4qgEPY30p08AF100P0g0Lr1m0b0v1Ag0v0y0E0b0u0F0B0u0+g040L0v0C0D0v0H0G0T0v0D+]

SELLO DIGITAL DEL SAT

[01008300up0e210e00cT0x00y020u+9H0T0v+0q0P0b0H0v090b00204F0G0k0L3pLr1M0C0P09y0090x00D0x0H0e0P0v080z0p7y0H0u0k0L0y0F0H0v0G0C0d0W0v0J0H+0B0Z0T0v100p00c+]

CADENA ORIGINAL DEL COMPLEMENTO DE CERTIFICACIÓN DIGITAL DEL SAT

[1091021FC-7853-7857-7857-4088870000002013-03-0011720482077L5u8UMKPUse+1G5cYTrnaF00v1v0DzE3H02v4Znfgg00DjWPL0k9HwqTUPAL0B0g0M8P033y4qgEPY30p08AF100P0g0Lr1m0b0v1Ag0v0y0E0b0u0F0B0u0+g040L0v0C0D0v0H0G0T0v0D+01000000100000000]



Imagen 15

9. Tipos de Moneda

Ahora es posible facturar con las monedas más conocidas en el mundo, para hacer este proceso ingresar a Generar CFDI > FORMA DE PAGO > Seleccionar la Moneda de acuerdo al código correspondiente al tipo de Moneda que vaya a utilizarse (Imagen16).

FORMA DE PAGO

Forma de pago Condiciones de pago Método de pago Descuento Moneda Pagaré

Forma de Pago: Pago en una sola exhibición
Añadir información de folio fiscal original

Método de pago: No identificado

Moneda: MXN
Tipo de cambio: M.N.
Fecha TC: USD
EUR
GBP
CAD
CNY
JPY
CHF

ETIQUETAS PERSONALIZADAS Y FIRMAS

Llenar etiquetas personalizadas Llenar firmas

Imagen 16

Tipos de Moneda (Imagen 17):

PAIS	MONEDA	CODIGO	SIMBOLO
CHINA	YAN	CNY	¥
CANADA	DÓLAR CANADIEN	CAD	\$
JAPON	YEN	JPY	¥
REYNO UNIDO	LIBRA ESTERLINA	GBP	£
SUIZA	FRANCO SUIZO	CHF	Fr
MÉXICO	PESOS	MN	\$
MÉXICO	PESOS	MXN	\$
EU	DÓLAR	USD	\$
EUROPA	EURO	EUR	€

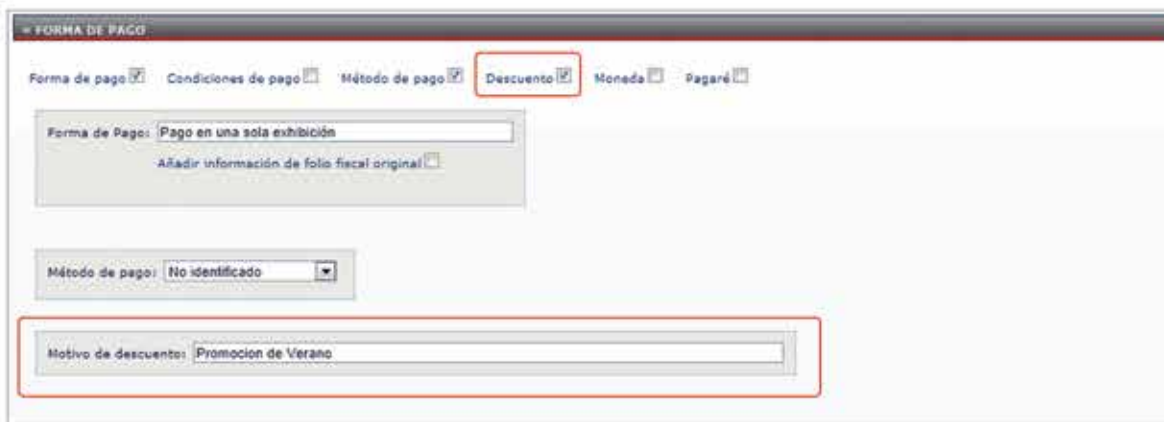
Imagen 17

10. Descuento por Partida

Ahora el Descuento se puede personalizar por cantidad, aplicado a una partida o concepto.

Para implementarlo es necesario seguir el siguiente proceso:

Generar CFDI > FORMA DE PAGO > Descuento > Motivo de descuento (opcional) Conceptos > Capturar o Buscar producto > Agregar una cantidad en el campo de Descuento > Agregar (Imágenes 18 y 19).



The screenshot shows a software interface titled "FORMA DE PAGO". At the top, there are several tabs: "Forma de pago", "Condiciones de pago", "Método de pago", "Descuento", "Moneda", and "Pagaré". The "Descuento" tab is currently selected and highlighted with a red box. Below the tabs, there are several input fields. The first is "Forma de Pago" with the value "Pago en una sola exhibición" and a link "Añadir información de folio fiscal original". Below that is "Método de pago" with a dropdown menu showing "No identificado". At the bottom, there is a field for "Motivo de descuento" with the value "Promocion de Verano", which is also highlighted with a red box.

Imagen 18

11. Aumento de Partidas

Ahora el usuario podrá ingresar hasta 300 partidas o conceptos, con un máximo de 3000 caracteres por partida. El proceso es el mismo que se ha estado utilizando hasta el momento.



FACTURA INTELIGENTE

Simplificando la Vida con Tecnología, S.A. de C.V.
Privada Topacio Núm. 3505-501, Col. Residencial Esmeralda,
Puebla, Puebla. C.P. 72400

Teléfono: 01 800 288 1000 Ext. 8008
Derechos Reservados 2011